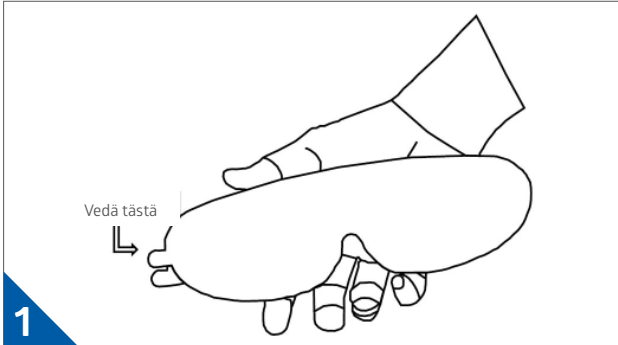


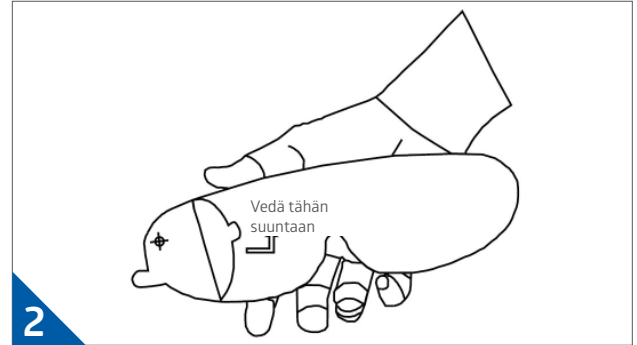
Valmistelu ennen käyttöä: NONELENS ja NONEFRAME

MEDI PLAST



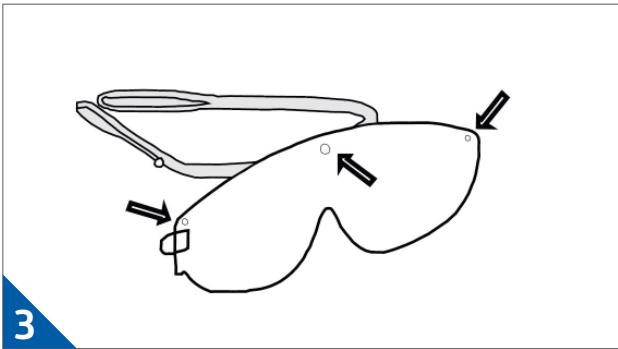
1

Poista linssi (NONELENS) pakkauksesta.



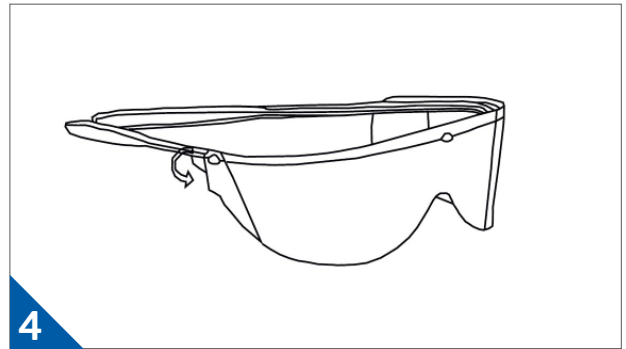
2

Kuori suojaava sisäkalvo vetämällä ulommasta liuskasta itseäsi kohti.



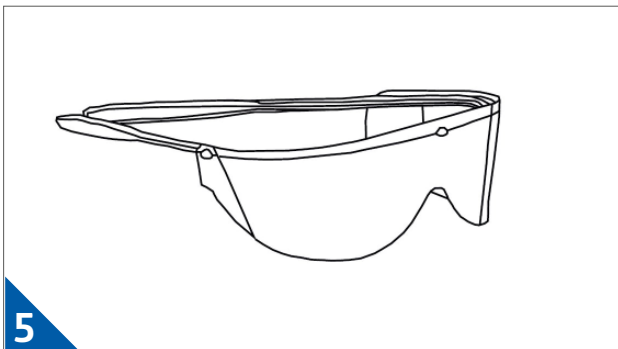
3

Kiinnitä kolme reikää vastaavaan uudelleenkäytettävään kehykseen (NONEFRAME). Jäljellä olevan kalvon tulisi olla ulkopuolella.



4

Poista ulompi kalvo samalla tavalla kuin vaiheessa 2 ja kiinnitä sitten sanka.



5

Laite on nyt valmis käytettäväksi naarmuuntumatta.

Huom.: Puhdista tai desinfioi NONEFRAME pyyhkimällä se hellävaraisesti enintään 70% Isopropanolilla.

Jos haluat tietää lisää toimenpidemaskeista, ota yhteyttä
Medline-tuotepäällikköosi tai käy osoitteessa www.medline.eu